

DULALA
D'UNE LANGUE À L'AUTRE

Règles du jeu du DOMINOS PLURILINGUES

Lorsque chiffres et langues se mélangent !

Savez-vous jouer aux dominos ? ...certainement ! Mais savez-vous jouer aux dominos plurilingues ?

Les règles sont les mêmes que celles d'un domino « classique » : distribuer le même nombre de dominos à chacun des joueurs, en laissant des pièces de côté qui constitueront la pioche.

Afin de déterminer qui parmi les joueurs commencera la partie, nous vous proposons une petite comptine d'élimination en croate.

NB : comme « Amstramgram », cette comptine est non-sensique :

**« En ten tini sava raka tini, sava raka tika taka,
bija baja bum, trif traf truf »**

NB : prononcer la lettre « j » comme un « y »

La partie peut commencer ! A l'aide du tableau référentiel, le joueur 1 pose son domino le plus fort, son voisin doit poser à l'une des extrémités du domino de son-sa camarade, un de ses dominos dont l'une des parties à un chiffre en commun. Chacun des joueurs, à tour de rôle, vient poser son domino selon le même principe. Lorsqu'un joueur n'a pas de domino à poser, il pioche et passe son tour.

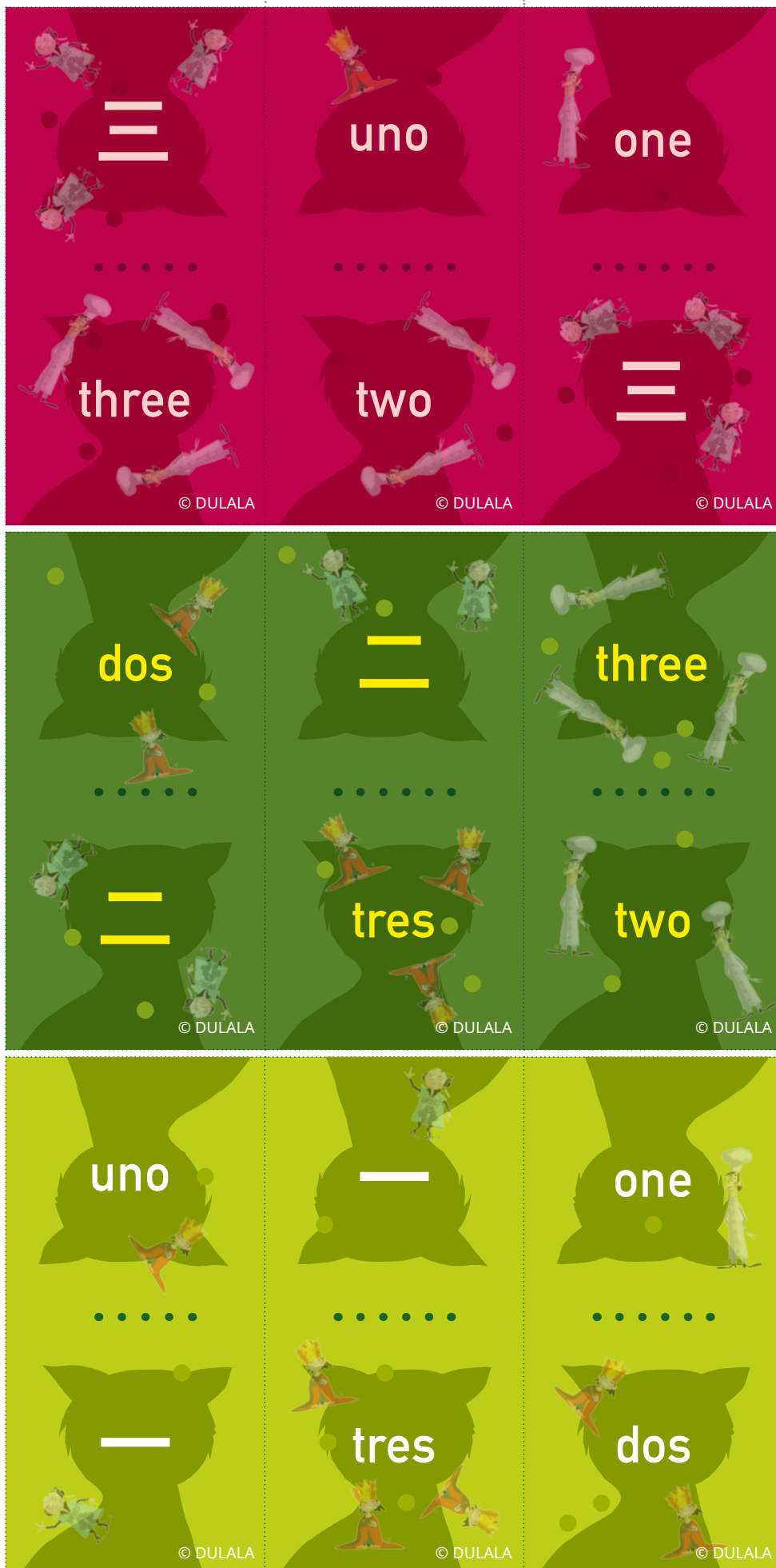
Le gagnant du jeu est celui qui a posé tous ses dominos avant les autres !

MAIS AU FAIT, SAUREZ-VOUS DIRE EN QUELLES LANGUES SONT TOUS CES CHIFFRES ?

Pour découvrir le kamishibai ou l'album les Langues de Chat, c'est ici ! Et pour créer votre jeu, c'est en dessous !



Dominos plurilingues / version pour les 3-5 ans



5 2 4
6 1 3



●
ESPAGNOL

●
CHINOIS

●
ANGLAIS

UN

UNO

—

ONE

DEUX

DOS

=

TWO

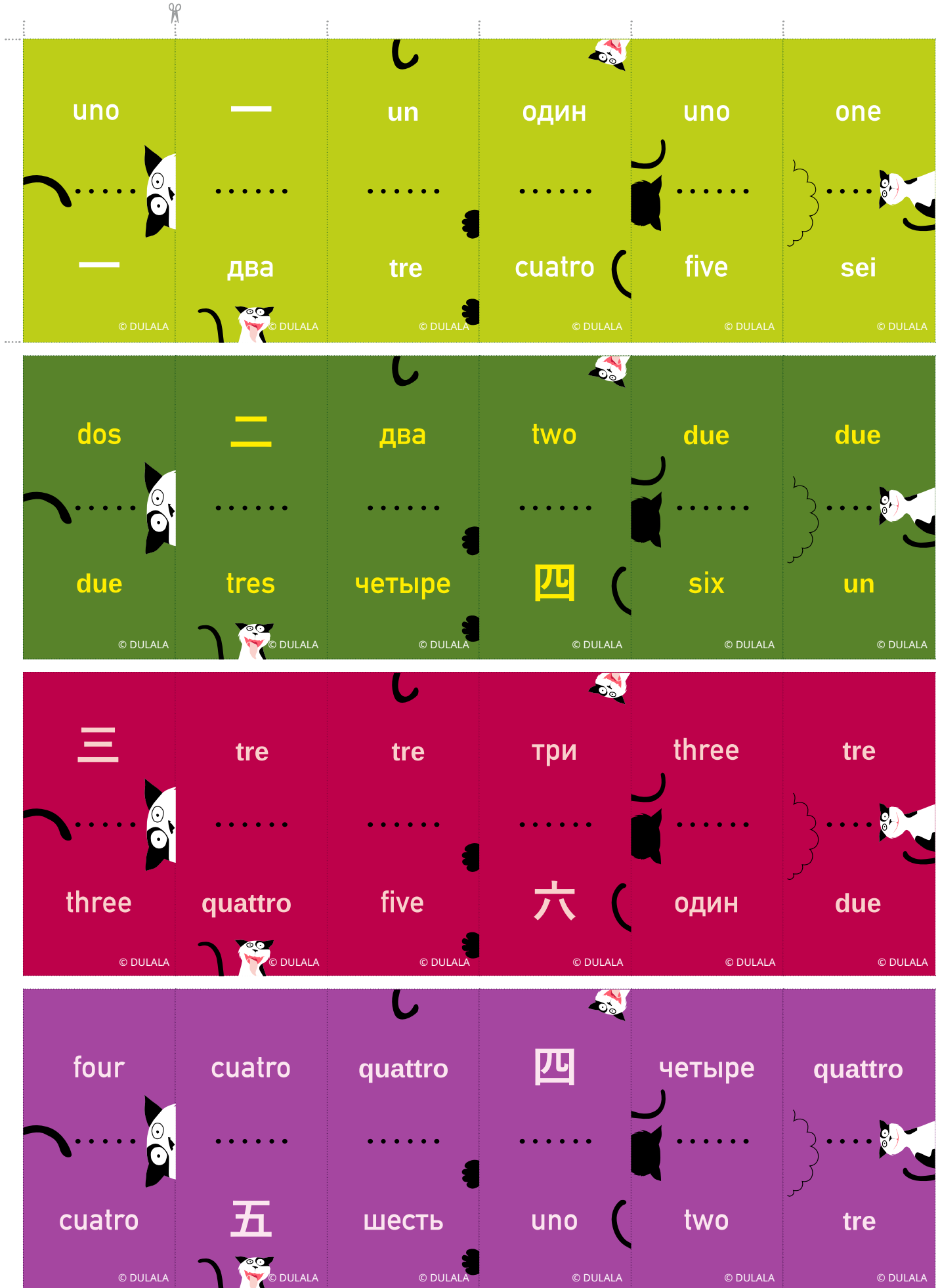
TROIS

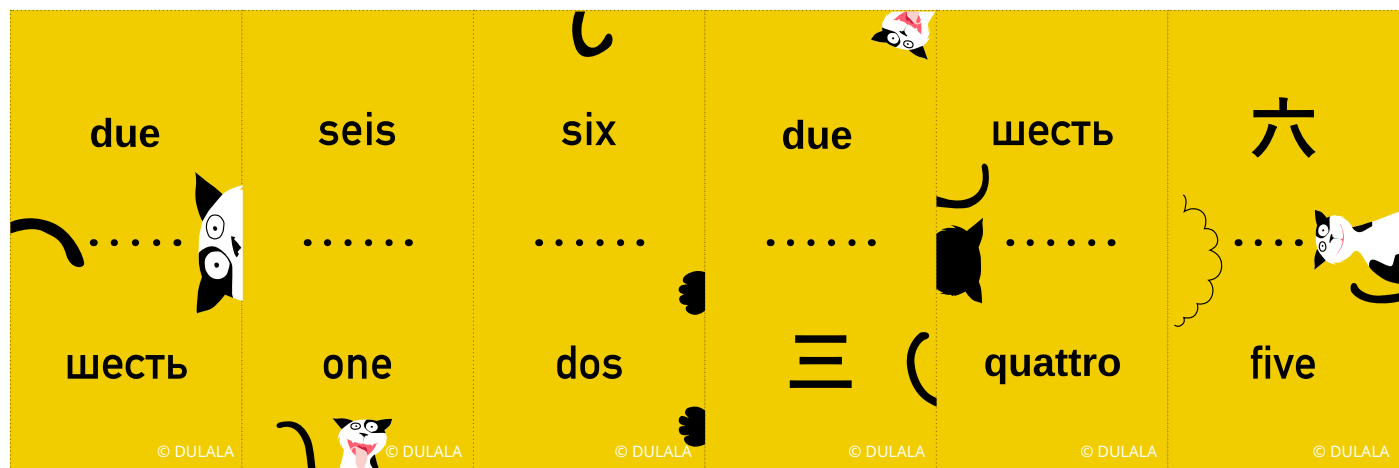
TRES

≡

THREE

Dominos plurilingues / version pour les 6-10 ans





UN	ESPAGNOL	ITALIEN	CHINOIS	RUSSE	ANGLAIS
UN	UNO	UN	一	один	ONE
DEUX	DOS	DUE	二	два	TWO
TROIS	TRES	TRE	三	три	THREE
QUATRE	CUATRO	QUATTRO	四	четыре	FOUR
CINQ	CINCO	CINQUE	五	пять	FIVE
SIX	SEIS	SEI	六	шесть	SIX